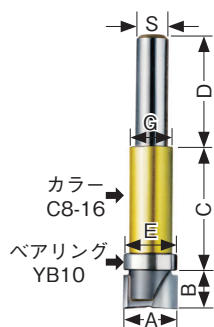




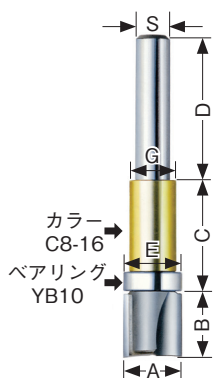
■ガイドベアリング付ストレート

丸穴も角穴もこれ1本でOK。

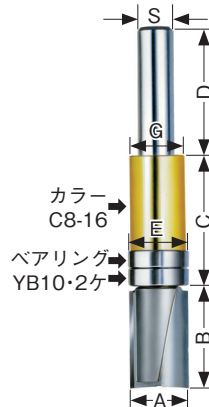
1 6×10 S6 蝶番堀等浅穴掘り用



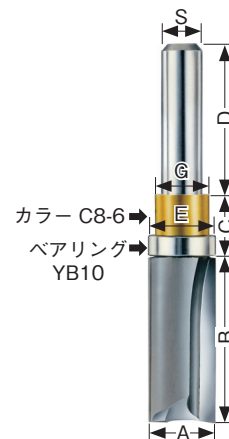
2 6×10 S10 鴨居のボソ穴等浅穴掘り用



3 6×10 M15 引き手、座堀等深穴掘り用



4 6×10 L25 深い(厚い)作業は2~3回に分けて行って下さい。



5 12×21 L40 (厚板切り抜き用)



従来のストレートビットの場合

テンプレートガイドが必要。
大きめの型板を計算して作らなければならない。

テンプレートガイドが必要

型板

被削材

型板より小さくなってしまふ

ガイドベアリング付ストレートの場合

S6、S10、M15使用例
そのままの大きさの型板でOK。
動きもスムーズ。

カラー

ベアリング

型板

被削材

型板と同寸法になる

L25、L40使用例
目地払の逆使用(型板が上、被削材が下)が出来ます。

型板

被削材

●型板の制作にもガイドベアリング付ストレートをご使用ください。

①まず、薄いベニヤ板を必要寸法にカッターナイフ等で切り抜きます。

②次に、このベニヤ板を使い、ガイドベアリング付ストレートでやや厚めの型板を作ります。(厚めの型板を使用することにより、深さ調節が可能になります)

●四隅はRになるのでノミ等で仕上げてください。

※M15、L40はダブルベアリング仕様です。S6、S10、L25も別売ベアリングYB10を追加すればダブルベアリングとなり、安定性が増します。

【注意】カラーはベアリング押さえ用の部品です。取付け時はコレットチャックに確実に当て、ベアリングを押さえる様にセットしてください。

■トリマー用

No.	JANコード 49 48572	型式 model number	呼称 size	A (mm)	B (mm)	D (mm)	E (mm)	S (mm)	C (mm)	G (mm)	入数 MIN QTY	標準価格 (税抜き) w/o tax
1	030970	GS6	6×10 S6	10	6	25	10	6	19	8	12	4,300
2	030796	GS10	6×10 S10	11	6	25	10	6	19	8	12	4,300
3	030802	GM15	6×10 M15	16	22	25	10	6	22	8	12	5,300
4	030789	GL25	6×10 L25	25	25	25	10	6	9	8	12	4,600

■ルーター用

No.	JANコード 49 48572	型式 model number	呼称 size	A (mm)	B (mm)	D (mm)	E (mm)	S (mm)	C (mm)	G (mm)	入数 MIN QTY	標準価格 (税抜き) w/o tax
5	030994	GL40	12×21L40	21	40	20	21	12	30	14	1	16,300

セレクションガイド

ホールカッター

タケノコドリル

クリンキーカッター

チップソー

サイディングカッター

ラウンドカッター

ビットシリーズ

トリマー用ビット

大入ビット

ザグリ・座堀カッター

自在溝切カッター

省力機器