

警告

誤った取り扱いをすると、人が死亡または重傷を負う可能性を示します。

- 直接人を支えるものには使用しないでください。
- 本来の用途・目的以外に使用しないでください。
- 製作物は安全性を十分考慮した上で耐荷重を計算し設計・製作を行ってください。

注意

誤った取り扱いをすると、人が傷害を負う可能性および、物的損壊の可能性を示します。

- パイプの組立、及び高速回転切断機を使用するパイプの切断は安全に十分注意し、マスク、保護めがね等の保護具を着用して行ってください。
摩擦熱により、切り口が高温になり、樹脂部分、金属部分が溶解することがあります。
- パイプの切り口はバリが出ていることがありますのでご注意ください。
バリはやすり等で取り除いてください。
- パイプ挿入時の指詰めにはご注意ください。
- 金属部品のネジは六角レンチを使用し、しっかりと締めてください。
ネジ締めが不十分ですと破損の恐れがあります。
- 火気の近くでの使用は避けてください。
- 過度な衝撃を加えないでください。
- 工作物を時々点検し、ゆるみ等がないか確認してください。
ゆるみ等を発見した際はネジの増締めを行ってください。
- 直射日光に長時間当たる場所では使用しないでください。
劣化の原因になります。
- 化学薬品がかかる可能性のあることでは使用しないでください。
パイプ表面が膨張や溶解することがございます。
- 湿度の高いところでの保管は避けてください。
- 組立の際は安全の為保護具を着用してください。

〈総販売元〉  **株式会社 オエムアイ**

〒446-0019 愛知県安城市新明町27番地7
TEL : 0566-75-8111 (代)
FAX : 0566-75-4401

<http://www.omikogyo.co.jp>

※このカタログに掲載されている仕様・規格等は
改良のため予告なく変更することがあります。



パイプラックシステムカタログ

Ofod Q`bj Rxr sdl B`s`knf



パイプラックシステムカタログ

Ohod Q`bj Rxr sdl B`s knf

無限の組み合わせで、お客様の期待に応えます。



パイプラックシステムでお客様の生産現場をサポートします。

パイプと専用パーツやジョイントを組み合わせることにより、簡単に設備を作成することが出来ます。
ラック、シューター、ワゴン、作業台、その用途は無限大です。
サイズも自由に調整でき、お客様のご希望通りにフレキシブルに対応します。

設計から組立までスピーディーに対応できます。

組立には特別な知識や道具は不要ですので、お客様のアイデアをお客様自身ですぐに実行に移せます。
一度作成したパイプラックシステムを組立て直すことにより別の設備へ変更することも可能ですので、
生産ラインの変更等にも対応できます。
設計、組立てのご依頼も受け付けておりますのでお気軽にご相談ください。

HMCDW | 目次

製作事例	03
パイプ	04
メタルジョイント	05
プラコン	07
キャスター・キャスター用部品	09
フットパーツ	11
サポートパーツ	12
アクセサリ	13
組立工具・機器	17
資料	18

パイラックシステムで製作した製作事例です。
お客様のご希望に合った最適な設備を製作できます。

ストッカー



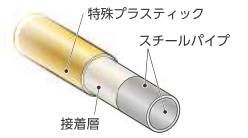
作業台



搬送システム



低価格で耐久性に優れ、高品質を可能にしたパイプです。
環境に合わせて色や材質をお選びください。



■ご注文の際は下記のようにご記入ください。


注文方法 **型番** - **A(カラーコード)** - **L(長さ)**

注文例 0.7mm、アイボリーの 4000mm のパイプをご注文の際は次の様にご記入ください。
例: **KJ-2807-MH-4000**

※ 4000mm をご注文の際は別途送料を頂きます。

標準パイプ

スチールパイプを特殊樹脂で覆った標準タイプのパイプです。



型番	管肉厚 [mm]	質量 [g/m]	在庫
KJ-2807	0.7	505	◎
KJ-2810	1.0	700	●
KJ-2812	1.2	795	●
KJ-2820	2.0	1100	●

材質: スチール
被覆樹脂: 特殊プラスチック

A(カラーコード)	L(長さ) [mm]
アイボリー : MH	2000
ホワイト : MB	
ブルー : SL	4000
レッド : DH	
グリーン : YL	
イエロー : YH	
ダークグレー : YS	
ブラック : H	

※アイボリーの1.0mmは通常在庫品になります。ブラックは全サイズ受注生産品になります。

ステンレスパイプ

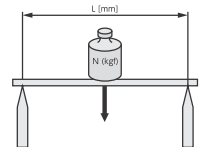
熱や錆に強いステンレスタイプのパイプです。



ステンレス

型番	管肉厚 [mm]	質量 [g/m]	在庫
KJ-2807	0.7	440	◎
KJ-2810	1.0	550	●

A(カラーコード)	L(長さ) [mm]
ステンレス : S	2000
	4000



パイプの耐荷重(標準パイプ、ステンレスパイプ共通)

L (パイプ長さ [mm])	パイプ厚み [mm]	耐荷重 [N (kgf)]	パイプ厚み [mm]	耐荷重 [N (kgf)]	パイプ厚み [mm]	耐荷重 [N (kgf)]	パイプ厚み [mm]	耐荷重 [N (kgf)]	パイプ厚み [mm]	耐荷重 [N (kgf)]
450	0.7	1220 (125)	0.8	1610 (165)	1.0	2100 (215)	1.2	2540 (260)	2.0	2940 (300)
900		630 (65)		830 (85)		1070 (110)		1320 (135)		1710 (175)
1000		440 (45)		760 (78)		980 (100)		1170 (120)		1470 (150)
1100		270 (28)		730 (75)		950 (97)		1090 (112)		1270 (130)
1300		140 (15)		630 (65)		820 (84)		1010 (104)		1150 (118)
1500		120 (13)		530 (55)		680 (70)		830 (85)		980 (100)
2000	90 (10)	330 (34)	440 (45)	520 (54)	830 (85)					

※以下の項目については別途お問い合わせください。

- ・受注生産品のロット数・納期について
- ・静電タイプパイプについて
- ・パイプカットサービスについて (パイプカットは別途技術料を頂きます)

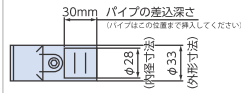
メタルジョイント

ボルトとナットで固定するタイプの金属ジョイントです。


組み立て・分解が簡単に行えます。

予めよく使用される組み合わせをセットにしたセット部品の他、必要な部分だけ購入できる単体部品もご用意しております。

※ニッケルメッキ、クロムメッキ、亜鉛メッキのメタルジョイントをご希望の際は、型番の末尾に塗装型番をご記入ください。



塗装・メッキ種類



種類	カチオン塗装	ニッケルメッキ	クロムメッキ	亜鉛メッキ
塗装型番	—	N	C	Z
在庫	○	●	●	●

単体



型番	K-1	K-2	K-3	K-4	K-5
在庫	○	○	○	○	○



型番	K-6	K-7	K-8	K-9	K-10A
在庫	○	○	●	●	○



型番	K-10B	K-11	K-12	K-13	K-14
在庫	○	○	●	○	●




型番	K-15	K-16	K-17	K-20	K-26
在庫	○	○	○	●	●




型番	K-27	K-31	K-33	K-34	K-140
在庫	●	●	●	●	●

メタルジョイント

セット



型番	KJ-1	KJ-2	KJ-3	KJ-4
セット内容	K-1…2個、ボルト・ナット…1組	K-2…1個、K-3…1個、ボルト・ナット…2組	K-2…2個、K-4…1個、ボルト・ナット…3組	K-4…2個、ボルト・ナット…2組
在庫	○	○	●	○



型番	KJ-5	KJ-6	KJ-7	KJ-8
セット内容	K-2…4個、ボルト・ナット…4組	K-7…2個、ボルト・ナット…1組	K-5…2個、K-6…2個、ボルト・ナット…2組	K-9…2個、K-140…2個、ボルト・ナット…1組
在庫	●	○	○	●



型番	KJ-9	KJ-10	KJ-11	KJ-12
セット内容	K-10A…1個、K-10B…1個、ボルト・ナット…1組	K-12…2個、K-140…1個、ボルト・ナット…1組	K-13…2個、ボルト・ナット…1組	K-14…2個、K-6…4個、ボルト・ナット…6組
在庫	○	●	○	●



型番	KJ-13	KJ-14	KJ-16	KJ-17
セット内容	K-15…1個、K-16…1個、ボルト・ナット…1組	K-8…2個、ボルト・ナット…1組	K-11…2個、ボルト・ナット…2組	K-17…2個、ボルト・ナット…1組
在庫	○	●	○	○



型番	KJ-19	KJ-20	KJ-21	KJ-22
セット内容	K-20…2個、ボルト・ナット…1組	K-26…2個、ボルト・ナット…1組	K-27…2個、ボルト・ナット…1組	K-33…1個、K-34…1個、ボルト・ナット…1組
在庫	●	●	●	●



型番	KJ-25
セット内容	K-31…1個、K-140…1個、ボルト・ナット…1組
在庫	●

ボルトナットセット



型番	M6*25
在庫	○

メタルジョイントの引っ張り荷重

締め付けトルク 10N/m の時の引っ張り荷重は約 830N (85kgf) です。

※引き抜きスピード：50mm/min、温度：常温

専用の受け金具とパイプを組み合わせることにより、搬送システムが簡単に作れます。
ローラーが黒色のものは静電タイプになります。

40タイプ

■ホイール



KJ-2045A



KJ-2045A-ESD



KJ-2046A



KJ-2046A-ESD



KJ-2047A



KJ-2047A-ESD

型番	長さ [mm]	ピッチ [mm]	ホイール径 [mm]	フレーム素材	在庫
KJ-2045A	4000	43	43	アルミ	○
KJ-2045A-ESD		43	43	アルミ	○
KJ-2046A		40	34	鉄	○
KJ-2046A-ESD		40	34	鉄	○
KJ-2047A		46	34	鉄	●
KJ-2047A-ESD		46	34	鉄	●

■受金具



型番	KJ-2044C	KJ-2044D	KJ-2044CW	KJ-2044DW	KJ-2044E
在庫	○	○	●	○	●



型番	KJ-2044EE	KJ-2044EF	KJ-2044P	KJ-2044DE
在庫	●	●	●	●

プラコン用ブレーキ金具



型番	K-36
在庫	○

60タイプ

■ホイール



KJ-2060A




KJ-2060A-ESD



KJ-2060B

型番	長さ [mm]	ピッチ [mm]	ホイール径 [mm]	フレーム素材	在庫
KJ-2060A	4000	16.5	15	鉄	●
KJ-2060A-ESD		16.5	15	鉄	●
KJ-2060B		36	30	鉄	●

■受金具



型番	KJ-2060C	KJ-2060D	KJ-2060E	KJ-2060P	KJ-2060U
在庫	●	●	●	●	●


85タイプ

■ホイール



型番	長さ [mm]	ピッチ [mm]	ホイール径 [mm]	フレーム素材	在庫
KJ-2085A	4000	50	45	鉄	●

■受金具



型番	KJ-2085C	KJ-2085D	KJ-2085E	KJ-2085SP	KJ-2085U
在庫	●	●	●	●	●

キャスター・キャスター用部品

キャスター・キャスター用部品

プレートタイプ パイプにキャスタープレートを用いて取り付けるタイプのキャスターです。

■固定



型番	材質	外形[mm]	幅[mm]	許容重量 [N]	高さ [mm]	在庫
K-301C	塩ビ	75	40	735	108	○
K-401C	塩ビ	100	40	980	131	○
K-501C	塩ビ	125	40	1225	156	●
K-301U	ウレタン	75	40	735	108	●
K-401U	ウレタン	100	40	980	131	●
K-501U	ウレタン	125	40	1225	156	●

■自在



型番	材質	外形[mm]	幅[mm]	許容重量 [N]	高さ [mm]	在庫
K-302AC	塩ビ	75	40	735	108	○
K-402AC	塩ビ	100	40	980	131	○
K-502AC	塩ビ	125	40	1225	156	●
K-302AU	ウレタン	75	40	735	108	○
K-402AU	ウレタン	100	40	980	131	○
K-502AU	ウレタン	125	40	1225	156	●

■自在(ブレーキ付)



型番	材質	外形[mm]	幅[mm]	許容重量 [N]	高さ [mm]	在庫
K-302BC	塩ビ	75	40	735	108	○
K-402BC	塩ビ	100	40	980	131	○
K-502BC	塩ビ	125	40	1225	156	●
K-302BU	ウレタン	75	40	735	108	○
K-402BU	ウレタン	100	40	980	131	○
K-502BU	ウレタン	125	40	1225	156	●

アジャスタ付プレートタイプ プレートタイプにアジャスターが付いたキャスターです。



型番	固定/自在	ストッパー	材質	外形 [mm]	幅 [mm]	許容重量 [N]	高さ [mm]	プレート外径 [mm]	取付穴径 [mm]	在庫
K-305CL	固定	なし	ポリアミド	72	31	7840	120	95	11	●
K-405CL	固定	なし	MCナイロン	92	54	14700	130.5	100	13	●

オプション品 プレートタイプ・アジャスター付きプレートタイプを使用する際に必要な部品です。

• キャスター取付金具



型番	K-1000A	K-1000B	K-1000C
在庫	○	○	○

• キャスター取付金具用ボルトナットセット



型番	M8x40
在庫	○

※ K-1000A、K-1000B は弊社キャスター用、K-1000C は他社キャスター用

差し込みタイプ パイプに差し込んで使用するタイプのキャスターです。

■自在



型番	材質	外形[mm]	幅[mm]	許容重量 [N]	高さ [mm]	在庫
K-303AC	塩ビ	75	40	735	108	○
K-403AC	塩ビ	100	40	980	131	○
K-503AC	塩ビ	125	40	1225	156	●
K-303AU	ウレタン	75	40	735	108	○
K-403AU	ウレタン	100	40	980	131	○
K-503AU	ウレタン	125	40	1225	156	●

■自在(ブレーキ付)



型番	材質	外形[mm]	幅[mm]	許容重量 [N]	高さ [mm]	在庫
K-303BC	塩ビ	75	40	735	108	○
K-403BC	塩ビ	100	40	980	131	○
K-503BC	塩ビ	125	40	1225	156	●
K-303BU	ウレタン	75	40	735	108	○
K-403BU	ウレタン	100	40	980	131	○
K-503BU	ウレタン	125	40	1225	156	●

ネジタイプ ねじ込み式のキャスターです。

■自在



型番	材質	外形[mm]	幅[mm]	許容重量 [N]	高さ [mm]	在庫
K-204AC	塩ビ	50	40	588	83	●
K-304AC	塩ビ	75	40	735	108	●
K-404AC	塩ビ	100	40	980	131	●

■自在(ブレーキ付)



型番	材質	外形[mm]	幅[mm]	許容重量 [N]	高さ [mm]	在庫
K-204BC	塩ビ	50	40	588	83	●
K-304BC	塩ビ	75	40	735	108	●
K-404BC	塩ビ	100	40	980	131	●

• キャスタープレート



型番	K-1002L	K-1002R	K-1003F
在庫	●	●	●

※ 静電タイプがご入用の際は別途お問い合わせください。

パイプの足側の端部に付けてご使用頂くアクセサリです。

アジャスター 専用のメタルブッシングと一緒にご使用ください。



型番	ストローク [mm]	ボルトサイズ	在庫
K-1200C(ブッシングセット)	70	M10	○
K-1209A	87	M10	●
K-1209E(ブッシングセット)	87	M10	●
K-1209F(ブッシングセット)	87	M10	●
K-1209G(ブッシングセット)	83	M12	○
K-1209H(ブッシングセット)	83	M12	○
K-1215	158	M16	●
K-1220	208	M16	●

* K-1209Eにはアウターブッシングをご使用ください。

メタルブッシング アジャスター、ネジタイプのキャスターを取り付ける際にご使用ください。



型番	対応パイプ	ボルトサイズ	在庫
K-1209B07	KJ-2807	M12	○
K-1209B10	KJ-2810	M12	●
K-1209B12	KJ-2812	M12	●
K-1209B20	KJ-2820	M12	●
K-1210B07	KJ-2807	M16	●
K-1210B10	KJ-2810	M16	●
K-1210B12	KJ-2812	M16	●
K-1210B20	KJ-2820	M16	●

アウターブッシング



型番	K-1209C
ボルトサイズ	M10
在庫	●

* こちらのアウターブッシングは K-1209E 用です。

パイプスタンド

メタルブッシングなしで、パイプを差し込むだけでご使用出来ます。



型番	K-1200D
全長 [mm]	100
在庫	○

プラスチックキャップ

パイプの足側に付けて使用するプラスチックのキャップです。



型番	K-1202A
在庫	●

プラスチックキャップ



型番	在庫
K-110A	○

フック金具



K-1012A



K-1012B



K-1012C



K-1012D



K-1012E



K-1012F

型番	在庫
K-1012A	●
K-1012B	●
K-1012C	●
K-1012D	●
K-1012E	●
K-1012F	●

サドル



型番	在庫
K-1008A 片ドメサドル	○
K-1008B 両ドメサドル	●

ハンガー



型番	在庫
K-200(200mm)	●
K-300(300mm)	●
K-400(400mm)	●
K-600(600mm)	●

牽引用部品



型番	在庫
K-1005	●

カンパン用アクセサリ



K-120

K-2082

K-2083



K-2084

K-2085

K-2086

型番	在庫
K-120	●
K-2082	●
K-2083	●
K-2084	●
K-2085	●
K-2086	●

* K-120は K-2082又は K-2083と併せてご使用ください。

パイプコネクター



型番	在庫
K-38	●
K-1200E	●

コーナーフック (天板用)



型番	在庫
K-35	○

アクセサリー

天板

■ベニア合板



型番	厚み [mm]
ベニア合板	9.0、12.0、15.0

■グリーンマット付ベニア合板



型番	厚み [mm]
グリーンマット付ベニア合板	9.0、12.0、15.0
グリーンマット	2.0

LED ライト (笠付)



EL-LFH4902B AHN (25N3)



EL-LFH2571 AHJ (13N3)

型番	光色	定格光束 [lm]	定格電圧 [V]	定格消費電力 [W]	光源寿命 [時間]	平均演色評価数 [Ra]
EL-LFH4902B AHN (25N3)-2灯	白色光 (5000K)	4,626	AC100~242V	38	4000 (光束 90%)	83
EL-LFH2571 AHJ (13N3)-1灯	白色光 (5000K)	1,290	AC100~242V	13	4000 (光束 90%)	83

インシュロック



インシュロック (屋内・屋外)

■屋内用 (アイボリー)

型番	最大結束径 [φmm]	サイズ [mm]		引っ張強度 [N]	入数 [本]
		全長 L	幅 W		
AKB-80	15	76	2.5	78	100
AKB-100	21	100	2.6	78	100
AKB-150	38	150	3.3	176	100
AKB-200	54	199	4.5	216	100
AKB-250	72	255	4.8	216	100
AKB-290	81	288	4.5	216	100
AKB-370	106	371	4.5	216	100
AKB-370W	106	372	7.2	529	50
AKB-450	128	451	7.6	529	50
AKB-800	230	811	8.8	774	25
AKB-1000	355	1,160	8.6	774	25

■屋外用 (ブラック)

型番	最大結束径 [φmm]	サイズ [mm]		引っ張強度 [N]	入数 [本]
		全長 L	幅 W		
AKB-80B	15	76	2.5	78	100
AKB-100B	21	100	2.6	78	100
AKB-150B	38	150	3.3	176	100
AKB-200B	54	199	4.5	216	100
AKB-250B	72	255	4.8	216	100
AKB-290B	81	288	4.5	216	100
AKB-370B	106	371	4.5	216	100
AKB-370WB	106	372	7.2	529	50
AKB-450B	128	451	7.6	529	50

アクセサリー

バランスー

■スプリングバランスー



EW-3、EW-5

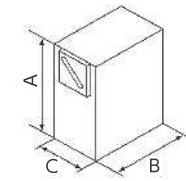
■四角バランスー



SBS3W



SBS3N



四角バランスー寸法図

型番	容量 [kg]	ストローク [mm]	ワイヤロープ [φmm]	質量 [kg]
EW-3	1.0~3.0	1,300	3.0	1.4
EW-5	2.5~5.0	1,300	3.0	1.5

型番	容量 [kg]	ストローク [mm]	A [mm]	B [mm]	C [mm]
BS3	1.5~3.0	1,300	144.0	144	73
SBS3W (ワイヤー付)	1.5~3.0	500	98.0	98	57
SBS3N (ロープ付)	1.5~3.0	500	98.0	98	57

エアロスピン

■ペンシルタイプ



OM-P03RB

■ストレートタイプ



OM-103RS



OM-103LS



OM-106RS



OM-106LS

■アングルタイプ



OM-A50R

■ペンシルタイプ

型番	ハンドル方式	排気方向	無付加回転速度 [rpm]	コレット寸法 [mm]	全長 [mm]	外径 (最大) [mm]	質量 [kg]	空気消費最大 [Nm ³ /min]	推奨ホース径 [mm]	ホース口金ネジ寸法
OM-P03RB	ロール	後	60,000	3	150	16	0.11	0.18	4	1/4-28UNF

■ストレートタイプ

型番	ハンドル方式	排気方向	無付加回転速度 [rpm]	コレット寸法 [mm]	全長 [mm]	外径 (最大) [mm]	質量 [kg]	空気消費最大 [Nm ³ /min]	推奨ホース径 [mm]	ホース口金ネジ寸法
OM-103RS	ロール	横	30,000	3	141.0	33	0.31	0.25	6.3	RC1/4
OM-103LS	レバー	横	30,000	3	147.5	33	0.34	0.25	6.3	RC1/4
OM-106RS	ロール	横	22,000	6	152.0	37	0.46	0.47	9.5	RC1/4
OM-106LS	レバー	横	22,000	6	161.5	37	0.50	0.47	9.5	RC1/4

■アングルタイプ

型番	ハンドル方式	無付加回転速度 [rpm]	トイシ寸法 [mm]	トイシ最高回転速度 [m/min]	全長 [mm]	頭部高さ [mm]	質量 (トイシ付) [kg]	空気消費最大 [Nm ³ /min]	推奨ホース径 [mm]	ホース口金ネジ寸法
OM-A50R	ロール	15,000	50×4×9.5	4,300	156	47	0.645	0.40	9.5	RC1/4

ビス

■AX マルチドリルビス 400 (鉄板用) ユニクロ



MBT-413N

型番	サイズ [mm]	入数 [本]
MBT-413N	4×13	148
MBT-416N	4×16	120
MBT-419N	4×19	108
MBT-425N	4×25	81
MBT-430N	4×30	70
MBT-440N	4×40	56
MBT-450N	4×50	48

■AX マルチドリルビス 400 (鉄板用) ステンレスコーティング



MBS-440N

型番	サイズ [mm]	入数 [本]
MBS-413N	4×13	106
MBS-416N	4×16	93
MBS-419N	4×19	81
MBS-425N	4×25	60
MBS-430N	4×30	52
MBS-440N	4×40	41
MBS-450N	4×50	35

※アクセサリーの価格・発注ロットに関しては別途お問い合わせください。

アクセサリ

チューブカッター



GFC-111N

型番	切断能力 [inch] (mm)	最大肉厚 [mm]	全長 [mm]	質量 [g]
GFC-111N	1/8~1 1/4(3~32)	3.0	130.0	261

パイプリーマー




TSR-2

型番	適用管内外形 [inch (mm)]	質量 [g]
TSR-2	5/16~13/8(8~35)	200

パンチングパネルラック

■パンチングパネル



UPR-P450

型番	サイズ[mm] (間口×奥行×高さ)	最大積載量 [kg]	質量 [kg]
UPR-P450	900×25×450	15	5

■パンチングパネル (卓上タイプ)



TUR-4

型番	サイズ[mm] (間口×奥行×高さ)	最大積載量 [kg]	質量 [kg]
TUR-4	410×91×443	10	2.9

■ボックスフック



SF-10-60


SF-10-80

型番	サイズ[mm] (間口×奥行×高さ)	最大積載量 [kg]	質量 [g]
SF-10-60	60×72×110	3	165
SF-10-80	84×92×110	3	225

■棚フック



PFA2-225



PFA2-450

型番	サイズ[mm] (間口×奥行×高さ)	最大積載量 [kg]	質量 [g]
PFA2-225	224×95×67	4	260
PFA2-450	449×95×67	4	535

■ラックフック



PFB2-450

型番	サイズ[mm] (間口×奥行×高さ)	最大積載量 [kg]	質量 [g]
PFB2-450	449×31×73	4	660

アクセサリ

パネルコンテナラック



T-0632N-TM:GN



T-0622N:GN

型番	サイズ[mm] (間口×奥行×高さ)	最大積載量 [kg]	質量 [kg]
T-0632N-TM:GN	900×305×600	40	14.3
T-0622N:GN	900×305×600	40	15.6

バンラックケース (コンテナ入り)



型番	サイズ[mm] (間口×奥行×高さ)	最大積載量 [kg]	コンテナ	質量 [kg]
304M-A	844×320×880	180	T2-R(6個)、T5-B(8個)、T5-R(4個)、T5-YG(4個)	28.0
305M-B	844×320×880	180	T2-B(12個)、T2-R(12個)、T2-YG(12個)	26.3
303M-C	844×320×880	180	T5-B(8個)、T5-R(4個)、T5-YG(4個)	27.1
304M-D	844×320×880	180	T3-R(4個)、T5-B(4個)、T5-R(4個)、T5-YG(4個)、MM-1N(6個)	29.0
304M-E	844×320×880	180	T3-R(4個)、T5-B(4個)、T5-R(4個)、T5-YG(4個)、MM-2N(3個)	28.9

※コンテナ種類 (間口×奥行×高さ [mm])

T2 (B, R, YG) : 102×145×80 MM-1N (透明) : 130×302×130

T3 (R) : 158×219×82 MM-2N (透明) : 263×302×113

T5 (B, R, YG) : 156×224×131

(B=ブルー、R=レッド、YG=イエローグリーン)

コンテナはばら売りも可能ですので、ご購入の際はお問い合わせください。

管用コンベ ワイルドフック



WH27L-55B

型番	長さ/幅 [mm]
WH27L-55B	5500/27

切断機



SSC165N

型式	能力(丸材)		使用電源	モータ	定格電流	消費電力	無付加回転数	質量(コードを除く)	コード	標準付属品	
	90°	45°									
SSC165N	φ54	φ40	単相交流直 50/60Hz	電圧 100V	単相直巻 整流子 モータ	4.5	430	8500min-1	4.3	2芯キャブタイヤ ケーブル 2.7m	六角レンチ (5mm) メガネレンチ ストップスパン 専用チップソー φ165

切断刃物

■マルチエコカッター



型番	外形[mm]	刃厚[mm]	刃数	穴径[mm]
F-100N	100	1.3	20	20
F-110N	112		22	
F-125N	125			
F-135N	135	1.6	28	
F-165N	165		30	
F-180N	180			

レンチ

■ボールポイント六角棒レンチ



T-85641

型番	Tip [mm]	ϕ [mm]	b [mm]	色
T-85661	1.5	14.0	91.0	黄緑
T-85662	2.0	16.0	100.0	黄
T-85663	2.5	18.0	112.0	緑
T-85664	3.0	20.0	128.0	水色
T-85665	4.0	25.0	141.0	桃
T-85666	5.0	28.0	161.0	赤
T-85667	6.0	32.0	182.0	橙
T-85668	8.0	36.0	202.0	青
T-85669	10.0	40.0	226.0	黒

■ボールポイント六角棒レンチ 9本組みセット

型番	セット内容[mm]
T-85641	1.5、2.0、2.5、3.0、4.0、5.0、6.0、8.0、10.0

パイプ寸法の計算方法

$$L2 = L1 - (16.5 \times 2)$$

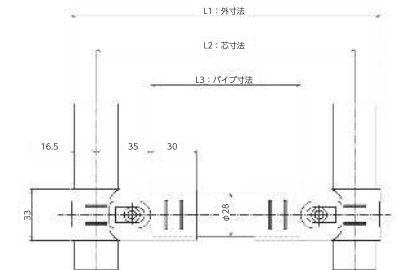
$$L3 = L2 - (35 \times 2)$$

計算例

外寸法が 500mm の際の必要なパイプ寸法は以下のような計算になります。

$$500 (L1) - (16.5 \times 2) = 467 (L2)$$

$$467 (L2) - (35 \times 2) = 397 (L3)$$



耐薬品性

薬品名	外観
蒸留水	変化なし
10% 酢酸	変化なし
10% 塩酸	変化なし
3% 硫酸	変化なし
10% 水酸化ナトリウム	変化なし
エタノール	変化なし

薬品名	外観
n-ヘプタン	変化なし
レギュラーガソリン	白色膨張
機械油	変化なし
トルエン	白色膨張
メチルエチルケトン	溶解